

Parcoursup : 10 étapes pour s'inscrire et saisir ses vœux

Pour vous aider à comprendre les étapes d'inscription sur Parcoursup : voici en captures les 10 étapes

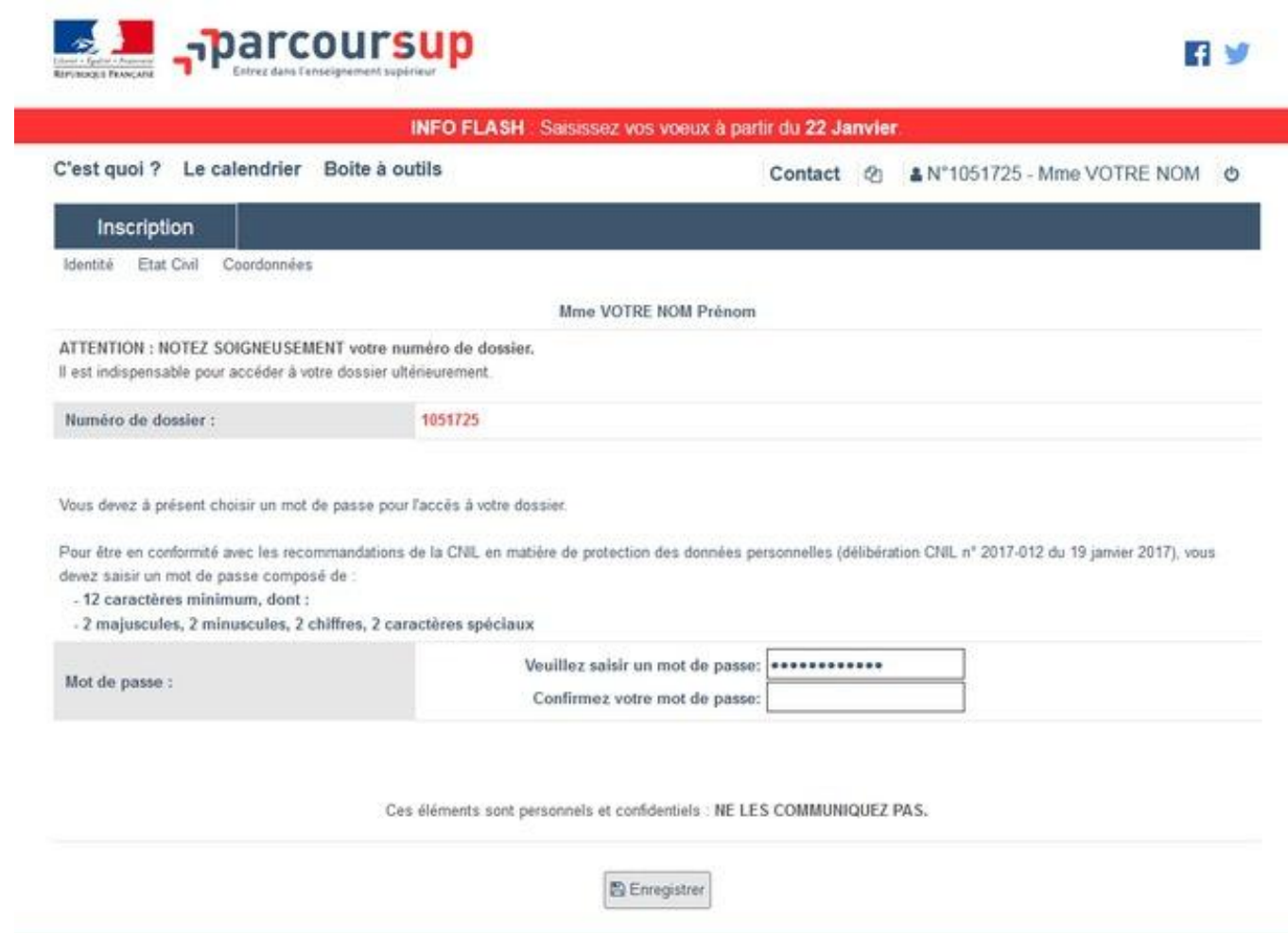
Vous avez jusqu'au mardi 13 mars 2018 à 18h00 pour formuler vos vœux de formation pour l'an prochain (10 maximum et sans les classer). Le site Parcoursup est l'unique point de passage pour vos inscriptions en Licences, BTS, STS, IUT, CPGE, écoles d'ingénieurs, etc... voici en 10 captures d'écran les grandes étapes à réaliser sur le site.

Nous vous recommandons d'effectuer les 4 premières étapes au plus vite... ensuite celles d'après peuvent attendre un peu !

1. Inscrivez-vous sur Parcoursup

Il faudra vous munir d'un [numéro INE](#) (identification nationale des étudiants) présent sur vos bulletins de notes et d'une adresse mail... saisir votre identité, coordonnées... **le plus complexe sera de choisir un mot de passe respectant les règles de sécurité** du site (12 caractères avec 2 majuscules, 2 minuscules, 2 chiffres, 2 caractères spéciaux) et en plus de s'en souvenir !

Notez bien votre numéro de dossier et votre mot de passe associé : ce sont les 2 éléments permettant de vous identifier plus tard sur le site ou sur l'application mobile.



The screenshot shows the Parcoursup website interface. At the top left is the logo of the French Republic and the Parcoursup logo with the tagline 'Entrez dans l'enseignement supérieur'. To the right are social media icons for Facebook and Twitter. A red banner contains the text 'INFO FLASH - Saisissez vos vœux à partir du 22 Janvier.' Below this is a navigation bar with links for 'C'est quoi?', 'Le calendrier', 'Boîte à outils', 'Contact', and a user profile 'N°1051725 - Mme VOTRE NOM'. The main content area is titled 'Inscription' and has sub-sections for 'Identité', 'Etat Civil', and 'Coordonnées'. The 'Identité' section is active, showing the name 'Mme VOTRE NOM Prénom'. An attention message states: 'ATTENTION : NOTEZ SOIGNEUSEMENT votre numéro de dossier. Il est indispensable pour accéder à votre dossier ultérieurement.' Below this, the 'Numéro de dossier' is entered as '1051725'. A message prompts the user to choose a password: 'Vous devez à présent choisir un mot de passe pour l'accès à votre dossier.' The password requirements are listed: 'Pour être en conformité avec les recommandations de la CNIL en matière de protection des données personnelles (délibération CNIL n° 2017-012 du 19 janvier 2017), vous devez saisir un mot de passe composé de : - 12 caractères minimum, dont : - 2 majuscules, 2 minuscules, 2 chiffres, 2 caractères spéciaux'. The password fields are shown with masked characters. A warning at the bottom states: 'Ces éléments sont personnels et confidentiels : NE LES COMMUNIQUEZ PAS.' At the bottom center is an 'Enregistrer' button.

2. Saisissez vos représentants légaux (parents)

Pour les mineurs (-18ans) vous devez indiquer les nom, prénom et coordonnées de vos représentants légaux (1 minimum ou 2). Ce sont aussi ces personnes qui pourront être informés par mail des étapes à suivre sur Parcoursup.



INFO FLASH : Saisissez vos voeux à partir du 22 Janvier

C'est quoi ? Le calendrier Boite à outils Contact N°1011011011 M. JACQUET

Inscription

Identité Etat Civil Coordonnées Mot de passe Adresse e-mail Représentants légaux

La date de naissance que vous avez saisie indique que vous êtes mineur(e).
Vous devez indiquer les nom, prénom et coordonnées de vos représentants légaux.

Nous vous recommandons de renseigner leur adresse email. Cela leur permettra de recevoir comme vous les messages d'alerte que vous adressera Parcoursup.

Premier représentant légal

Lien de parenté (*) : Père

Nom :

Prénom : Christophe

Catégorie socio-professionnelle : Agriculteurs sur petite exploitation
Pour les chômeurs ; indiquer l'ancienne profession.

Si l'adresse à saisir est identique à la vôtre cliquez ici : **Même adresse**

Adresse (2 lignes disponibles) :

Code postal : 92300

Commune : Levallois

Pays : France

Téléphone :

Adresse email : gi@yahoo.fr

Second représentant légal

Lien de parenté :

Nom :

3. Saisissez votre scolarité

La partie très fastidieuse : vérifier les infos déjà saisies ou saisir vos années de scolarité pour vos années lycée et collège. Attention il faut aussi prendre le temps d'écrire les matières principales et le nombre d'heures hebdomadaires ou annuelles pour chaque discipline, les options et langues suivies... pour les années de Terminale et Première.

4. Recherchez les formations qui vous intéressent

Un moteur de recherche très complet vous permet de sélectionner les formations que vous souhaitez intégrer l'an prochain, le moteur Parcoursup vous permet de rechercher parmi les **13 000 formations du premier cycle de l'enseignement supérieur référencés**

Vous pouvez faire des voeux dans des formations sélectives (CPGE, BTS, DUT, écoles, etc.) dont l'admission se fait sur dossier ou par concours et dans des formations non-sélectives (licences, 1ère année commune aux études de santé - PACES)

Inscription

Scolarité

Apprentissage

Voeux

Voeux  Ma préférence Année de césure

Formation

Par type de formation: Licences

Par établissement: Université de Bordeaux - Bordeaux Métropole (Bordeaux)

Par Domaine: Indifférent

Par mention: Indifférent

Par type d'établissement: Indifférent

Lieu




Par région: Indifférent

Par académie: Indifférent

Par département: Indifférent

Par ville: Indifférent

Critères spécifiques (facultatifs)

- Formations en apprentissage 
- Formations pour sportif de haut niveau 
- Formations pour artiste de haut niveau 
- Avec enseignement à distance uniquement

Trier les résultats: Formation

[← Retour](#) [🔍 Lancer la recherche](#) [🔍 Nouvelle recherche](#)

Si la formation ne figure pas dans les résultats proposés par Parcoursup, adressez-vous directement à l'établissement concerné pour vous informer sur les modalités d'admission. Toutes les formations ne sont pas sur Parcoursup.

5. Ajoutez votre vœu de formation

Pour chaque formation, vous trouverez une fiche complète présentant celle-ci, mais aussi les dates des journées portes ouvertes, un contact pour pouvoir échanger avec un responsable pédagogique de l'établissement demandé, l'organisation des cours, le taux de réussite, les débouchés, les capacités d'accueil, les attendus de chaque formation, les éléments pris en compte pour examiner votre demande d'inscription.

Tous les volets doivent être lus pour pouvoir cliquer sur le bouton "Ajouter à la liste de vœux"

Inscription

Scolarité

Apprentissage

Voeux

[Curriculum Vitae](#)

[Voeux](#)

 [Ma préférence](#)

[Secteur\(s\) licence\(s\)](#)

[Année de césure](#)

Université de Bourgogne - site de Dijon - Dijon (21)

Licence - Droit-économie-gestion / Economie

Etablissement

Formation

Caractéristiques

Examen du dossier

Réussite / Débouchés

Contexte et chiffres

Frais

Éléments pris en compte pour l'examen du dossier

1. Fiche Avenir pour les élèves de terminale.
2. Projet de formation motivé
3. Notes et appréciations des enseignants en mathématiques et en statistiques, pondérées selon les bacs
4. Notes et appréciations des enseignants dans des disciplines exigeant ou nécessitant de la rédaction et de la lecture (français, y compris notes obtenues au bac français, philosophie, histoire, géographie...).
4. Compétences en langue anglaise
5. Avis du conseil de classe
6. Savoir-être (aptitude à travailler en autonomie, comportement, discipline, absentéisme...)

J'ai pris connaissance de toutes les informations relatives à cette formation et je souhaite me porter candidat.

[← Retour](#)

[+ Ajouter à la liste de vœux](#)

6. Consultez votre liste de vœux

A tout moment vous pouvez voir votre liste de vœux et le statut de chacun en préparation. Votre dossier est-il complet, le vœu a-t-il été validé ?

Liste de vœux pour des formations sous statut étudiant

Votre liste comporte :

- ★ : 2 / 10 vœux.
- ☆ : 0 / 20 sous-vœux.

[← Retour aux résultats de la recherche](#)

[Ajouter une formation](#)

Formation	Type	Info	Etat	Pour modifier, compléter, confirmer, supprimer
★ Université Jean Monnet, Saint-Etienne Saint-Etienne (42) Licence - Arts-lettres-langues : Arts plastiques	Licences	 Dossier incomplet	Dossier électronique. Pas de dossier papier à envoyer. Attention : le vœu doit être confirmé au plus tard le 31/03/2018. Vous êtes hors secteur	Détails...
★ Université de Bordeaux - Bordeaux Métropole Bordeaux (33) Licence - Sciences - technologies - santé : Portail - Chimie - accès par le portail MISIPCG ou SVSTC	Licences	 Dossier incomplet	Dossier électronique. Pas de dossier papier à envoyer. Attention : le vœu doit être confirmé au plus tard le 31/03/2018. Vous êtes hors secteur	Détails...

[← Retour aux résultats de la recherche](#)

[Ajouter une formation](#)

7. Rédigez une lettre de motivation pour chaque vœu

Pour chaque vœu vous devez ajouter une lettre de motivation appelée "Projet de formation motivé" pour compléter votre dossier et indiquer au responsable de la formation visée pourquoi vous avez fait ce vœu de formation. Voir notre article dédié :

[Parcoursup : conseils pour rédiger votre "projet de formation motivé"](#)

INFO FLASH : Saisissez vos voeux à partir du **22 Janvier**.

C'est quoi ? [Le calendrier](#) [Boite à outils](#)

[Contact](#) N°101!



Inscription

Scolarité

Apprentissage

Voeux

[Curriculum Vitae](#)

[Voeux](#)

[Ma préférence](#)

[Secteur\(s\) licence\(s\)](#)

[Année de césure](#)

Projet de formation motivé

Je souhaite saisir le projet de formation pour cette formation: Maintenant
 Ultérieurement

Exposez les raisons pour lesquelles vous souhaitez être candidat à cette formation et cette spécialité. Décrivez votre projet. Indiquez les raisons qui motivent ce choix d'orientation, les qualités indispensables, vos forces pour réussir, ainsi que vos points faibles

Cabinat JACQUET

N°1011000

à destination de :

Licence - [Arts-lettres-langues - Arts plastiques](#)

Université Jean Monnet, Saint-Etienne - Saint-Etienne

Objet : projet de formation motivé

Projet de formation motivé (en 10000 caractères maximum) :

B *I* U

Madame, Monsieur,

Actuellement en classe de Terminale S, au lycée Bernard de Vinci de Bordeaux, je souhaite m'orienter vers les formations et métiers de la comptabilité en intégrant votre établissement très reconnu dans ce domaine et qui propose une Licence Arts-lettres-langues - Arts plastiques.

8. Ajoutez votre CV à votre dossier

Selon vos voeux de formation, Parcoursup pourra vous demander de compléter votre dossier par un CV (comme par exemple pour les PACES). "Cette formation demande la saisie d'un Curriculum Vitae commun. Cette saisie doit être effectuée dans la rubrique "Curriculum vitae" de l'onglet "Voeux". " Voir notre article dédié :

[Exemple de CV pour votre dossier d'inscription Parcoursup](#)

Inscription

Scolarité

Apprentissage

Vœux

Vœux

▲ Ma préférence

Année de césure

Commun à toutes les formations qui demandent un CV.

STYVIANE M. JACQUENET

STYVIANE M. JACQUENET

Dans le respect des consignes Parcoursup, mes coordonnées ne figurent que dans mon dossier électronique.

FORMATION

- cliquer sur le bouton "AJOUTER" à droite pour ajouter une formation

COMPÉTENCES

- cliquer sur le bouton "AJOUTER" à droite pour ajouter une compétence

EXPÉRIENCE PROFESSIONNELLE

- cliquer sur le bouton "AJOUTER" à droite pour ajouter une expérience professionnelle

LANGUES

- cliquer sur le bouton "AJOUTER" à droite pour ajouter une langue

CENTRES D'INTÉRÊT

- cliquer sur le bouton "AJOUTER" à droite pour ajouter un centre d'intérêt

Guide création CV

Ajouter une rubrique

Ajouter

Ajouter

Ajout de contenu pour : Expérience professionnelle

Ordre d'affichage : 1

Format de date : année

Début Fin Actuellement

Intitulé :

Descriptifs :

Ajouter descriptif

Enregistrer

Annuler

9. Expliquez votre parcours souhaité

Pour compléter au maximum votre dossier vous pouvez présenter dans cette zone **"Ma préférence"** votre projet de formation de manière globale (les secteurs, métiers visés, vos doutes, vos envies) : ces informations sont à destination de votre académie afin de vous aider à trouver une formation alternative si jamais tous vos vœux étaient refusés.

Inscription

Scolarité

Apprentissage

Vœux

Curriculum Vitae

Vœux

Ma préférence

Secteur(s) licence(s)

Année de césure

Ma préférence

Vous devez saisir ici vos préférences en termes de vœux de formation (un type de formation et/ou une spécialité et/ou un domaine de formation et/ou une formation). Cette information **confidentielle, non transmise aux établissements**, a pour seul objet d'éclairer la commission d'accès à l'enseignement supérieur, qui pourrait être amenée à vous faire des propositions si vous n'avez reçu aucune proposition sur l'un de vos vœux confirmés ou si vous n'avez reçu que des réponses négatives.

Je souhaite saisir ma préférence : Maintenant
 Ultérieurement

Ma préférence (1500 caractères maximum) :

B I U T_x

10. Confirmez vos vœux via la liste

Une fois votre dossier complet vous pouvez et devez "confirmer" vos vœux : si ils ne sont pas confirmé ils ne seront pas traités et envoyés aux organismes de formation.

Université Jean Monnet, Saint-Etienne - Saint-Etienne (42)

Licence - Arts-lettres-langues / Arts plastiques

⚠ Confirmer	Imprimer la fiche de vœu	Supprimer
Vous devez confirmer ce vœu au plus tard le 31 mars .	Pour pouvoir imprimer cette fiche de vœu, vous devez au préalable confirmer le vœu.	Pour supprimer ce vœu, cliquez sur le bouton.
<input type="button" value="✓ Confirmer"/>	<input type="button" value="🖨 Imprimer"/>	<input type="button" value="✕ Supprimer"/>

Vœu	Etablissement	Formation	Caractéristiques	Examen du dossier	Réussite et débouchés	Contexte et chiffres	Frais
✓		Projet de formation motivé					
<input type="button" value="👁 Consulter"/>		Projet de formation motivé en ligne à renseigner					
✓		Saisie des bulletins					
		La saisie des bulletins scolaires en ligne est complète pour cette formation.					

10 étapes c'est pas long... mais certaines demandent du temps de rédaction, spécialement la lettre de motivation. Pour être sûr de confirmer vos vœux avant le 13 mars : prenez le temps de découvrir au plus vite l'interface et ensuite vous pourrez rédiger les parties importantes. Bon courage.